

LETONYA ÜLKE BİLGİ NOTU

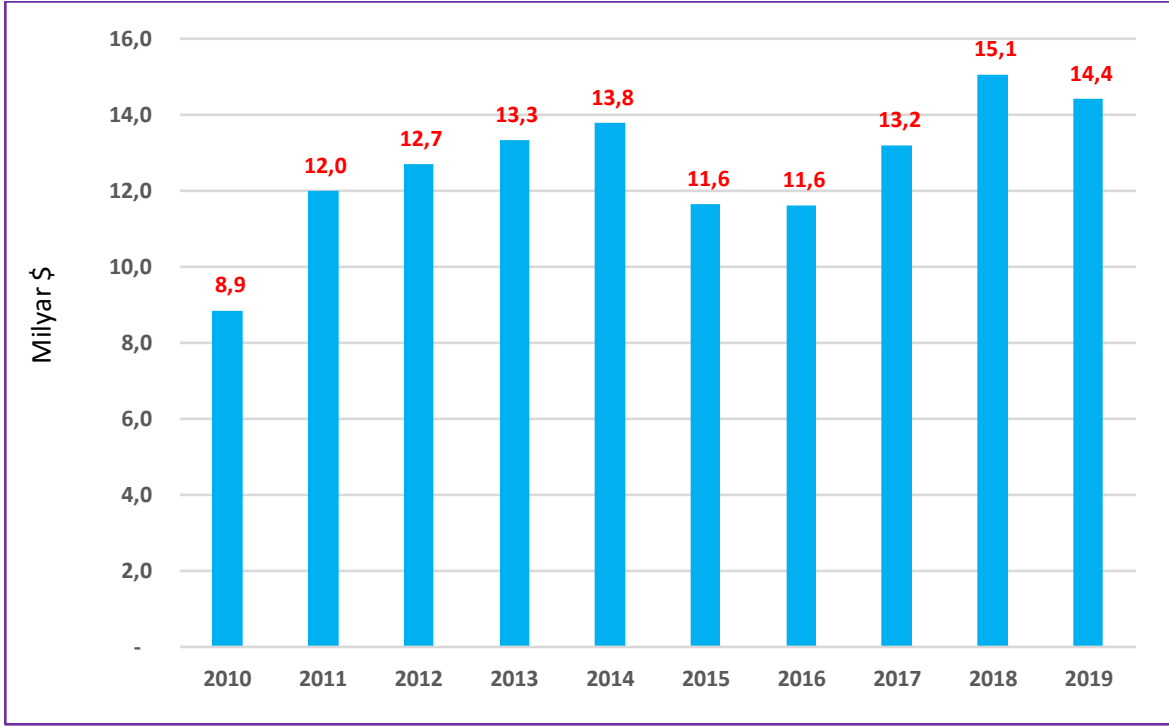


Ekonomik Araştırmalar Şubesi
(Ağustos 2020)

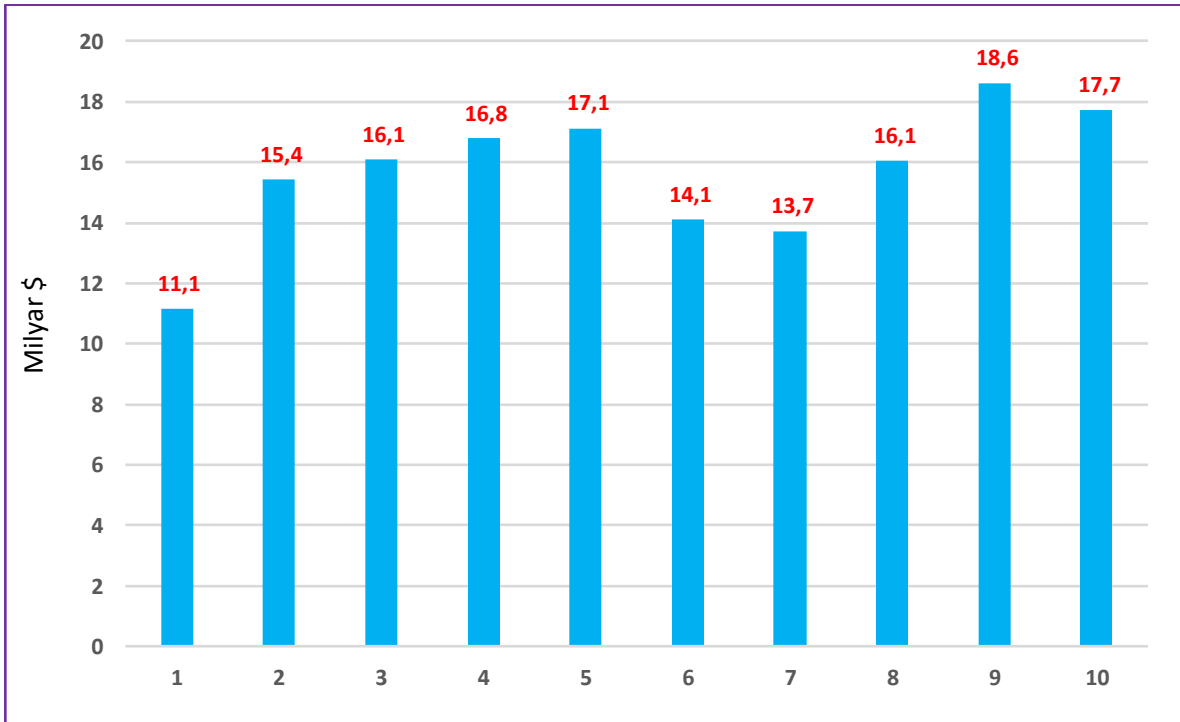
Resmi Adı	Letonya Cumhuriyeti
Nüfus	1.9 milyon
Yüzölçümü	64.589 km ²
Dil	Letonca
Başkent	Riga
Para Birimi	Euro (1 Ocak 2014 itibariyle)
Yönetim Şekli	Parlamenter Cumhuriyet
Cumhurbaşkanı	Egils Levits
GSYİH (Nominal)	34,1 milyar \$ (2019)
KİŞİ BAŞINA GSYİH	17.730 \$ (2019)
GSYİH BÜYÜME HIZI (Reel)	2,2 % (2019)
ENFLASYON ORANI	2,6 % (2019)
İŞSİZLİK ORANI	6,3 % (2019)
TOPLAM İHRACAT	14,4 milyar \$
TOPLAM İTHALAT	17,7 milyar \$
LETONYA'NIN TÜRKİYE'DEN İTHALATI	123,5 milyon \$
LETONYA'TÜRKİYE'YE İHRACATI	176,7 milyon \$

LETONYA'NIN DIŐ TİCARET VERİLERİ

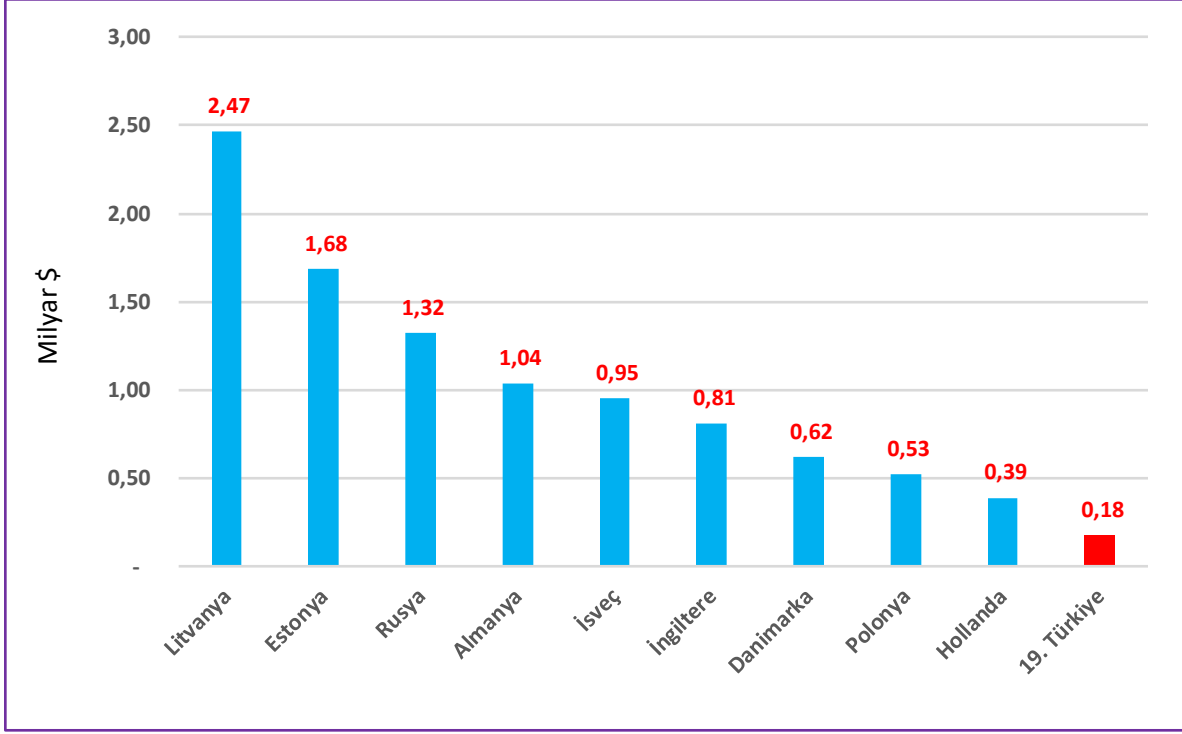
• **Letonya'nın Dünyaya İhracatı**
(TradeMap, 2010-2019)



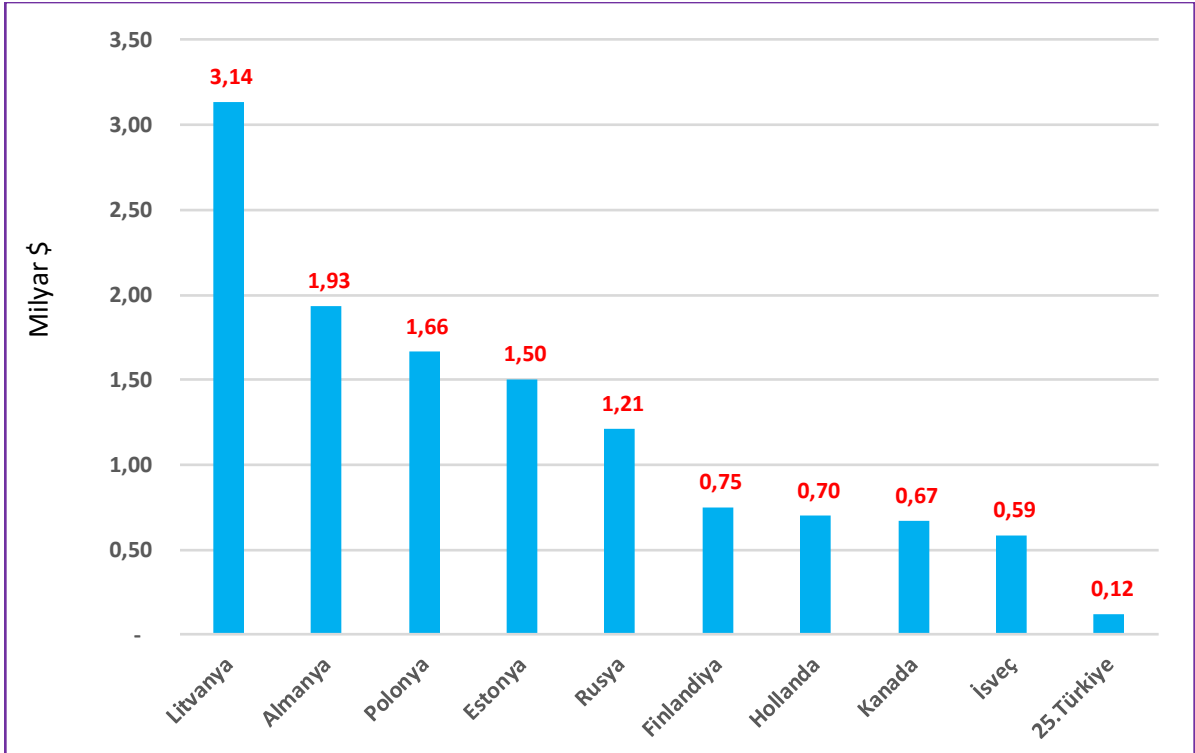
• **Letonya'nın Dünyadan İthalatı**
(TradeMap, 2010-2019)



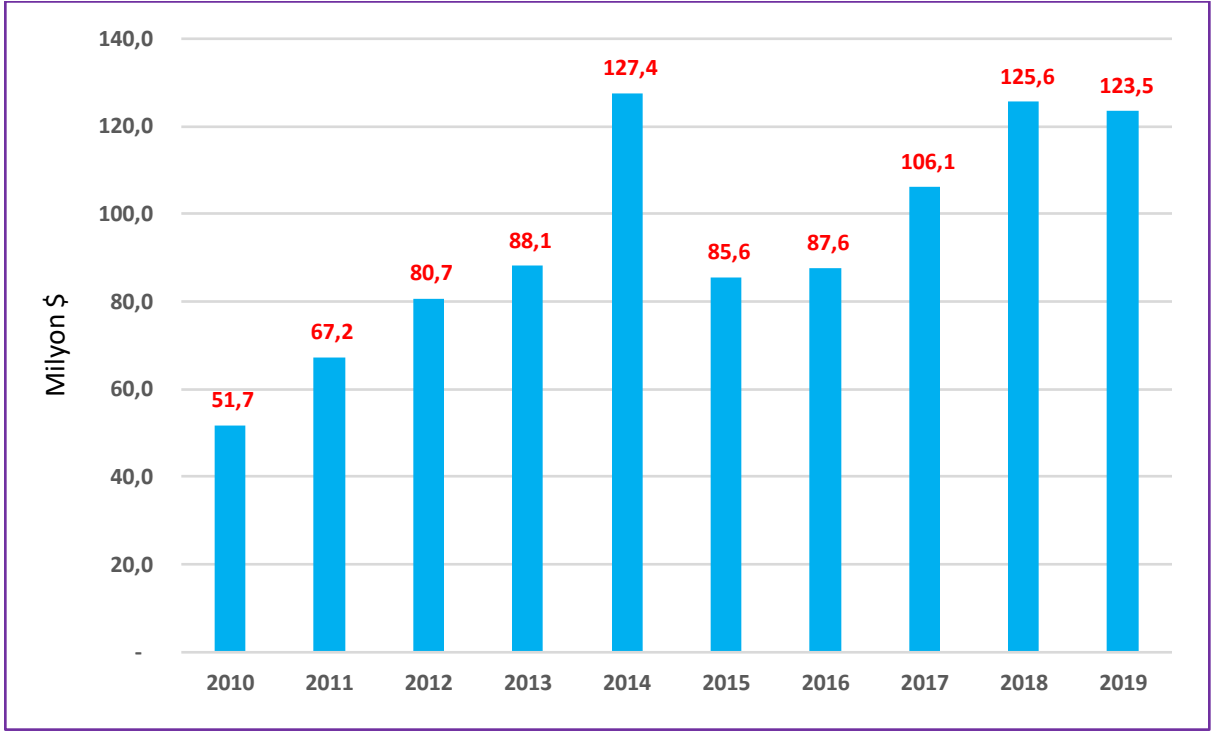
• **Letonya'nın İhracatında Ülkeler**
(TradeMap, 2019)



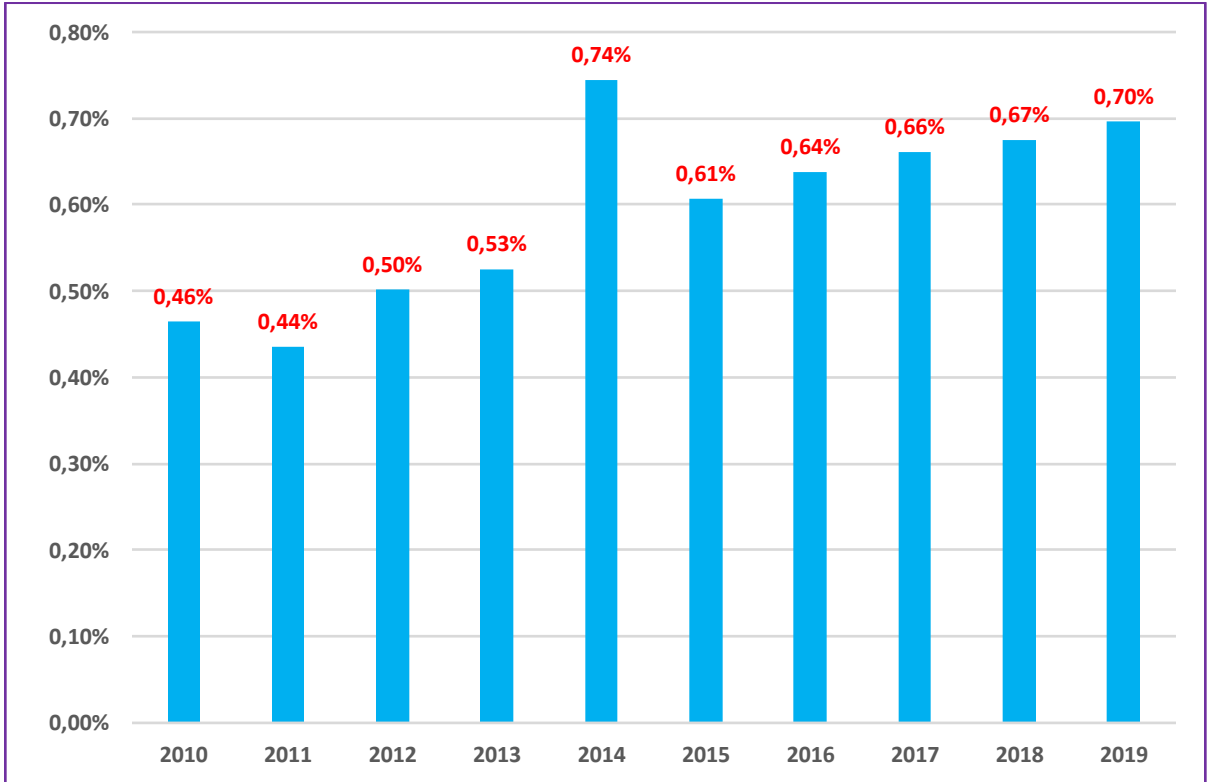
• **Letonya'nın İthalatında Ülkeler**
(TradeMap, 2019)



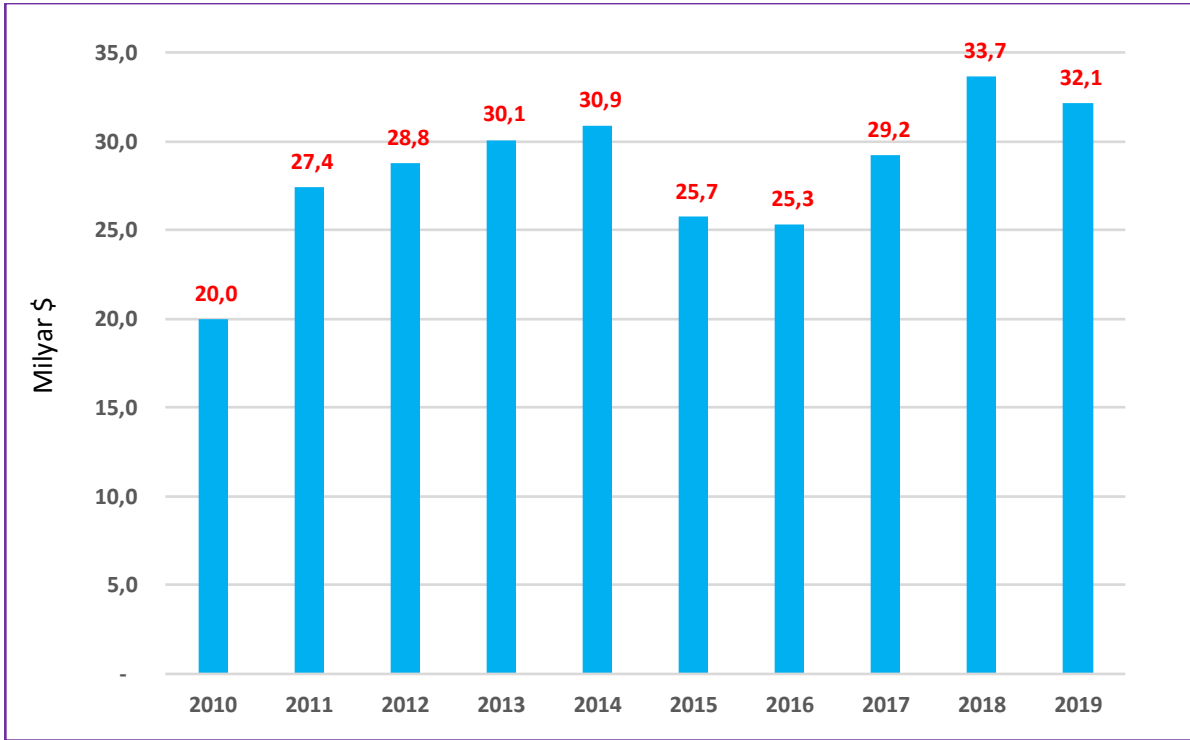
• **Letonya'nın Türkiye'den İthalatı**
(TradeMap, 2010-2019)



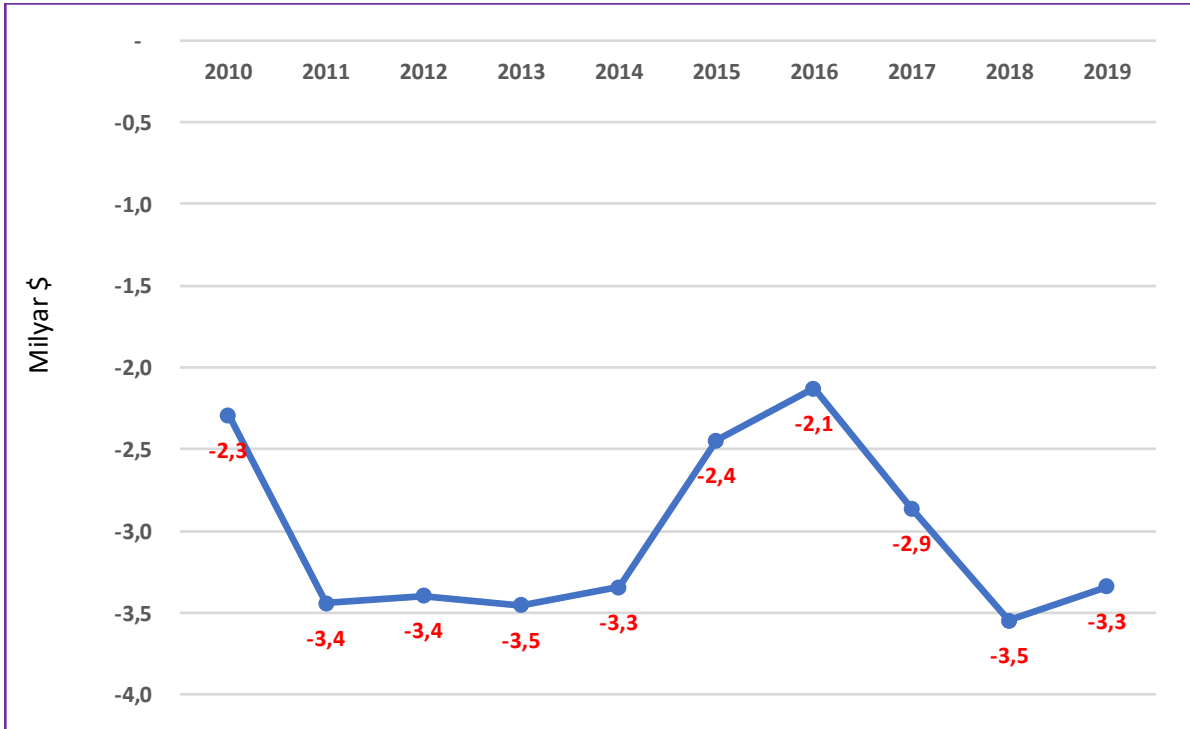
• **Letonya'nın İthalatında Türkiye'nin Payı**
(TradeMap, 2010-2019)



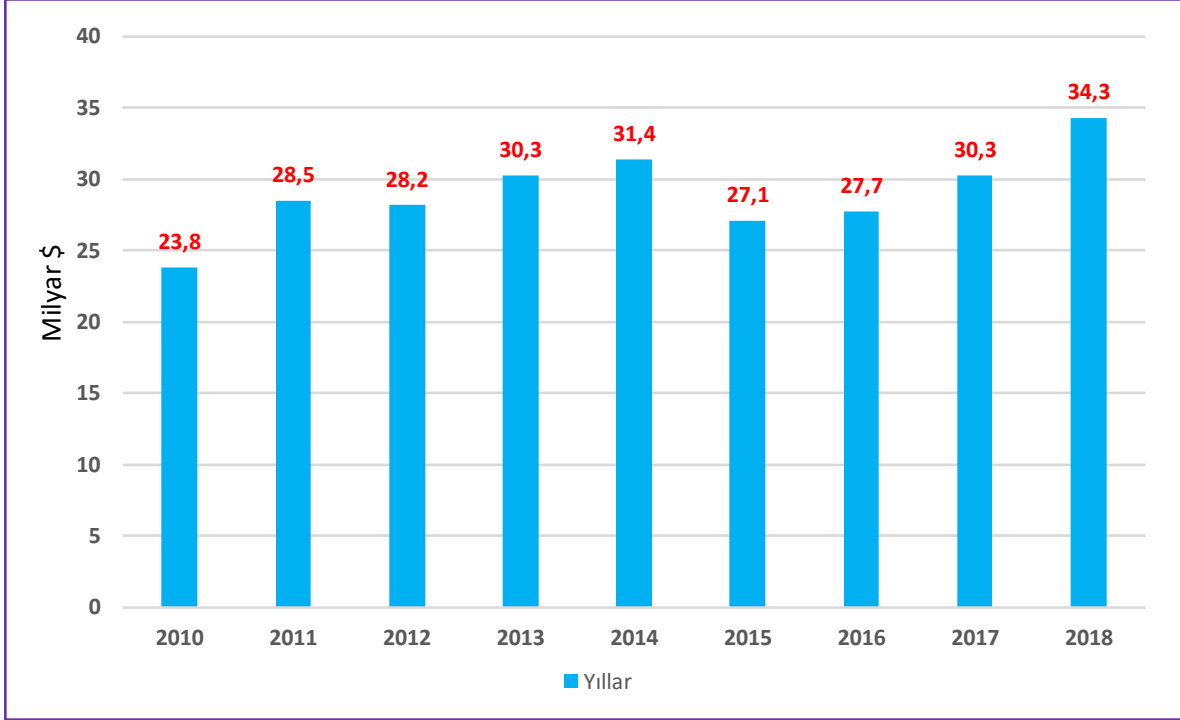
• **Letonya'nın Dış Ticaret Hacmi**
(TradeMap, 2010-2019)



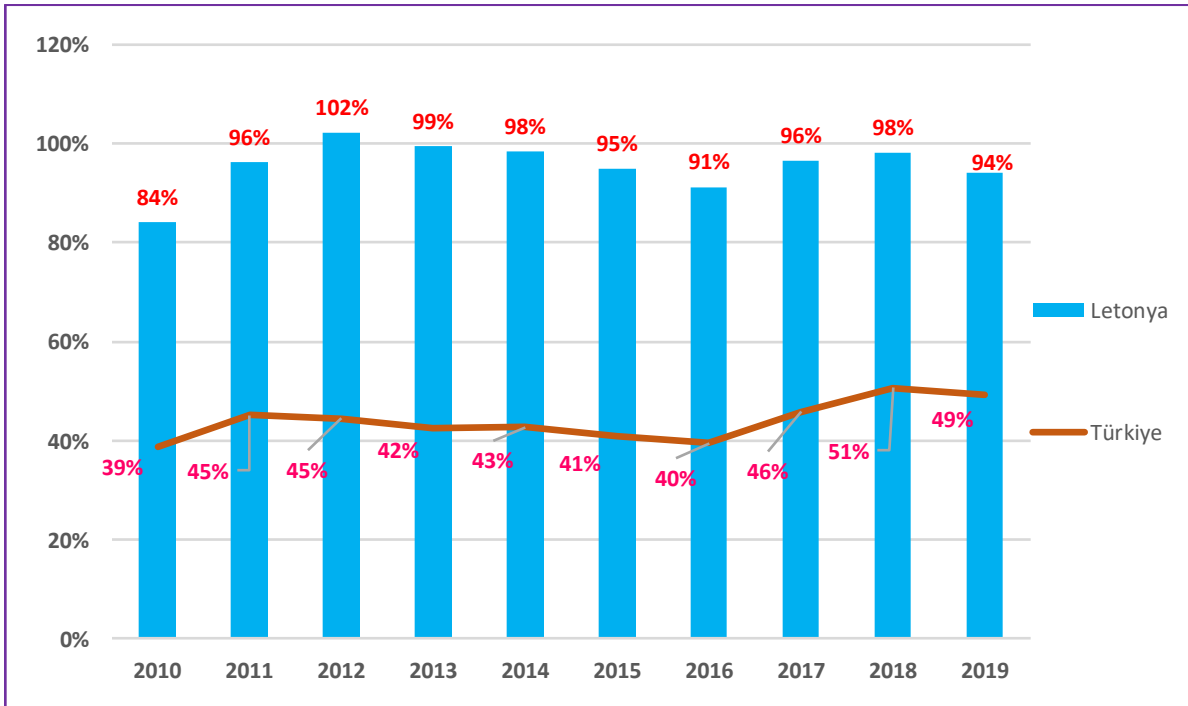
• **Letonya'nın Dış Ticaret Dengesi**
(TradeMap, 2010-2019)



• **Letonya'nın GSYH'si**
(Dünya Bankası, 2010-2018)



• **Letonya'nın Dış Ticaret Hacminin GSYH'ye Oranı – Trade Openness (Türkiye ile karşılaştırma)**
(Dünya Bankası, TradeMap, 2010-2018)



• **Letonya'nın Dünyaya İhracatında İlk 30 GTİP (Tablo I)**
(TradeMap, 2019)

6'lı GTİP Kodu	Ürün Açıklaması	Letonya'nın İhracatı
'100199	Buğday (makarnalık durum buğdayı hariç) ve mahlut; tohumluk olmayan	469,9 milyon \$
'300490	Tedavide/korunmada kullanılmak üzere hazırlanan diğer ilaçlar	449,7 milyon \$
'851762	Ses, görüntü/diğer bilgileri almaya, çevirmeye, vermeye/yeniden oluşturmak için makina	382,1 milyon \$
'851712	Hücreyel ağlar için veya diğer kablosuz ağlar için telefonlar	360,6 milyon \$
'440711	Çam ağacından kereste; kalınlık>6 mm	342,7 milyon \$
'440131	Odun pelleti; kütük, briket, topak veya benzeri şekillerde aglomere edilmiş	342,3 milyon \$
'440712	Gökmar (Abies spp.) ve ladin (Picea spp.) ağaçlarından kereste; kalınlık>6 mm	273,8 milyon \$
'220830	Viskiler-alkol derecesi % 80'den az, tağıyir edilmemiş	251,0 milyon \$
'441233	Kontrplaklar; en az bir dış yüzü kızılağaç, dişbudak, kayın,? (devamı Resmi Gazetede) ağaçlarından olan, kalınlık<=6mm	240,7 milyon \$
'100199	Buğday (makarnalık durum buğdayı hariç) ve mahlut; tohumluk olmayan	469,9 milyon \$
'300490	Tedavide/korunmada kullanılmak üzere hazırlanan diğer ilaçlar	449,7 milyon \$
'851762	Ses, görüntü/diğer bilgileri almaya, çevirmeye, vermeye/yeniden oluşturmak için makina	382,1 milyon \$
'851712	Hücreyel ağlar için veya diğer kablosuz ağlar için telefonlar	360,6 milyon \$
'440711	Çam ağacından kereste; kalınlık>6 mm	342,7 milyon \$
'440131	Odun pelleti; kütük, briket, topak veya benzeri şekillerde aglomere edilmiş	342,3 milyon \$

• **Letonya'nın Dünyaya İhracatında İlk 30 GTİP (Tablo II)**
(TradeMap, 2019)

6'lı GTİP Kodu	Ürün Açıklaması	Letonya'nın İhracatı
'270300	Turb (turb döküntüleri dahil)	209,1 milyon \$
'271600	Elektrik enerjisi	181,1 milyon \$
'271019	Diğer yağlar ve müstahzarlar	158,8 milyon \$
'120510	Rep/kolza tohumları; düşük erusik asitli	138,9 milyon \$
'441012	Oriented strand board	136,8 milyon \$
'852872	Televizyon; diğerleri, renkli olanlar	123,8 milyon \$
'040120	Süt, krema (katı yağ oranı % 1'i geçen %6'yı geçmeyen)	115,4 milyon \$
'730890	Demir/çelikten diğer inşaat-aksamı	114,7 milyon \$
'440395	Huş Ağacı (Betula spp.); herhangi bir enine kesiti 15 cm veya daha fazla olanlar	110,0 milyon \$
'270300	Turb (turb döküntüleri dahil)	209,1 milyon \$
'271600	Elektrik enerjisi	181,1 milyon \$
'271019	Diğer yağlar ve müstahzarlar	158,8 milyon \$
'120510	Rep/kolza tohumları; düşük erusik asitli	138,9 milyon \$
'441012	Oriented strand board	136,8 milyon \$
'852872	Televizyon; diğerleri, renkli olanlar	123,8 milyon \$

• **Letonya'nın Dünyadan İthalatında İlk 30 GTİP (Tablo I)**
(TradeMap, 2019)

6'lı GTİP Kodu	Ürün Açıklaması	Letonya'nın İthalatı
'880240	Uçak ve diğer hava taşıtları (boş ağırlık >15000 kg)	673,2 milyon \$
'271019	Diğer yağlar ve müstahzarlar	656,5 milyon \$
'300490	Tedavide/korunmada kullanılmak üzere hazırlanan diğer ilaçlar	526,0 milyon \$
'851712	Hücresel ağlar için veya diğer kablosuz ağlar için telefonlar	455,7 milyon \$
'271121	Doğal gaz (gaz halinde)	244,0 milyon \$
'271600	Elektrik enerjisi	238,9 milyon \$
'870332	Motorlu taşıt; dizel/yarı dizel (1500cm ³ <silindir hacmi=<2500cm ³)	225,2 milyon \$
'851762	Ses, görüntü/diğer bilgileri almaya, çevirmeye, vermeye/yeniden oluşturmak için makina	199,2 milyon \$
'870323	Motorlu taşıt; kıvılcım ateşlemeli (1500cm ³ <silindir=<3000 cm ³)	198,1 milyon \$
'220830	Viskiler-alkol derecesi % 80'den az, tağyir edilmemiş	171,9 milyon \$
'271020	Petrol yağları ve bitümenli yağlardan mamul yağlar, petrol/bitümenli yağ oranı >=%70 olan diğer müst.; biodizel içeren	162,3 milyon \$
'852872	Televizyon; diğerleri, renkli olanlar	138,9 milyon \$
'870322	Motorlu taşıt; kıvılcım ateşlemeli (1000cm ³ <silindir=<1500 cm ³)	135,3 milyon \$
'271012	Petrol ve bitümenli yağlardan elde edilen hafif yağlar ve müstahzarları (petrol veya bitümenli yağ oranı >=%70)	116,9 milyon \$
'440711	Çam ağacından kereste; kalınlık>6 mm	116,7 milyon \$

• **Letonya'nın Dünyadan İthalatında İlk 30 GTİP (Tablo II)**
(TradeMap, 2018)

6'lı GTİP Kodu	Ürün Açıklaması	Letonya'nın İthalatı
'847130	Portatif nümerik otomatik bilgi işlem makineleri; ağırlık<10 kg.	95,8 milyon \$
'870899	Kara taşıtları için diğer aksam, parçaları	92,3 milyon \$
'721049	Demir veya alaşımsız çelikten yassı hadde mamulleri (genişlik=>600mm, oluklu hariç, başka usulle çinko ile kaplanmış)	82,6 milyon \$
'847170	Bellek birimleri	81,9 milyon \$
'854231	Elektronik entegre devreler; işlemci ve kontrolör	77,6 milyon \$
'100199	Buğday (makarnalık durum buğdayı hariç) ve mahlut; tohumluk olmayan	75,6 milyon \$
'240220	Tütün içeren sigaralar	74,8 milyon \$
'401110	Otomobil dış lastiği; yeni	73,4 milyon \$
'870333	Motorlu taşıt; dizel/yarı dizel (silindir hacmi>2500cm ³)	73,2 milyon \$
'310520	Azot, fosfor, potasyum vs. üçünü birden içeren kimyasal gübreler	72,8 milyon \$
'210690	Diğer gıda müstahzarları	70,8 milyon \$
'220421	Üzümden diğer şaraplar (köpüklü hariç) ve fermantasyonu alkol ile önlenmiş/durdurulmuş üzüm şırası; muhtevası =<2 litre	67,8 milyon \$
'230910	Kedi/köpek maması (perakende)	67,5 milyon \$
'847330	Otomatik bilgi işlem makine ve ünitelerinin aksam, parçası	63,4 milyon \$
'870120	Çekiciler; yarı römorklar için	59,3 milyon \$

• **Letonya'nın Türkiye'den İthalatında İlk 30 GTİP (Tablo I)**
(TradeMap, 2018)

6'lı GTİP Kodu	Ürün Açıklaması	Letonya'nın İthalatı
'711319	Diğer kıymetli metal-kaplamalarından mücevherci eşyası	23,2 milyon \$
'840310	Merkezi ısıtma kazanları	6,6 milyon \$
'730820	Demir/çelikten kuleler ve pylonlar	5,7 milyon \$
'252800	Tabii boratlar ve bunların konsantreleri, tabii borik asit (H3BO3 ≤ %85)	2,9 milyon \$
'850421	Sıvı dielektrik transformatörler güç<650 kVA	2,8 milyon \$
'730661	Demir/çelikten kaynaklı borular; kesiti kare veya dikdörtgen şeklinde	2,8 milyon \$
'080610	Üzüm (taze)	2,6 milyon \$
'870210	Minibüs, midibüs ve otobüs; dizel veya yarı dizel, kapasitesi ≥ 10 kişi	2,3 milyon \$
'870870	Kara taşıtları için tekerlekleri vb aksam, parça/aksesuarı	2,2 milyon \$
'520100	Pamuk (kardesiz, taranmamış)	2,2 milyon \$
'721720	Demir/alaşımsız çelikten teller (çinko kaplanmış)	1,9 milyon \$
'730900	Demir/çelik depolar, sarnıçlar, küvler (hacim>300lt)	1,8 milyon \$
'850423	Sıvı dielektrik transformatörleri;gücü>10000 kVA	1,7 milyon \$
'732219	Demir/çelikten radyatör, aksam ve parçaları	1,7 milyon \$

• **Letonya'nın Türkiye'den İthalatında İlk 30 GTİP (Tablo II)**
(TradeMap, 2018)

6'lı GTİP Kodu	Ürün Açıklaması	Letonya'nın İthalatı
'200110	Hıyar ve kornişon (sirke, asetik asit/konserve edilmiş)	1,5 milyon \$
'080550	Limon ve tatlı limon (taze/kurutulmuş)	1,4 milyon \$
'081090	Diğer meyveler (taze)	1,4 milyon \$
'401110	Otomobil dış lastiği; yeni	1,3 milyon \$
'842139	Diğer motorlar için hava filtreleri	1,3 milyon \$
'640399	Ayakkabı; yüzü deriden, diğer	1,2 milyon \$
'760612	Aluminyum alaşımından plaka, levha; dikdörtgen, kalınlık>0, 2mm	1,2 milyon \$
'853720	Kontrol-dağıtım tabloları (gerilim >1000 v.)	0,94 milyon \$
'732599	Demir/çelikten döküm yoluyla üretilen diğer eşya	0,89 milyon \$
'830990	Adi metalden mühür kurşunu, yırtılabilen kapsüller, kapaklar	0,88 milyon \$
'080929	Kiraz (taze)	0,85 milyon \$
'081310	Kayısı (zerdali dahil) kurutulmuş	0,80 milyon \$
'848180	Diğer muslukçu eşyası	0,71 milyon \$
'080521	Mandarinler (Tanjerin ve Satsumalar dahil); taze veya kurutulmuş	0,69 milyon \$
'070993	Balkabağı, kabak ve su kabağı (taze veya soğutulmuş)	0,64 milyon \$

• **Letonya'ya İhracatımızda Sektörler**
(TİM, 2019)

SEKTÖR	2018 (x1000\$)	2019 (x1000\$)	Değişim
Mücevher	24.624	21.525	-12,6%
Çelik	12.282	14.315	16,5%
Otomotiv Endüstrisi	11.961	12.244	2,4%
İklimlendirme Sanayii	12.910	10.534	-18,4%
Kimyevi Maddeler ve Mamulleri	10.269	10.187	-0,8%
Yaş Meyve ve Sebze	6.962	8.234	18,3%
Elektrik Elektronik	6.234	8.197	31,5%
Hazırgiyim ve Konfeksiyon	7.514	6.601	-12,1%
Makine ve Aksamları	6.753	5.752	-14,8%
Tekstil ve Hammaddeleri	7.573	5.381	-28,9%
Demir ve Demir Dışı Metaller	6.615	5.120	-22,6%
Madencilik Ürünleri	1.172	3.320	183,4%
Meyve Sebze Mamulleri	1.737	2.644	52,2%
Hububat, Bakliyat, Yağlı Tohumlar ve Mamulleri	1.555	2.634	69,4%
Mobilya, Kağıt ve Orman Ürünleri	1.697	2.373	39,9%
Deri ve Deri Mamulleri	2.550	1.987	-22,1%
Kuru Meyve ve Mamulleri	973	852	-12,4%
Çimento Cam Seramik ve Toprak Ürünleri	660	840	27,2%
Fındık ve Mamulleri	658	323	-50,9%
Halı	72	225	210,9%
Savunma ve Havacılık Sanayii	58	137	134,4%
Su Ürünleri ve Hayvansal Mamuller	55	64	16,3%
Zeytin ve Zeytinyağı	-	16	
Tütün	9	9	-4,0%
Gemi ve Yat	21	5	-75,8%
Süs Bitkileri ve Mam.	13	-	-100,0%

- **Letonya Pazarında En Yüksek Pazar Payına Sahip Olduğumuz 30 Ürün (Tablo I)**
(TradeMap, 2019, "Letonya'nın Türkiye'den ve Dünyadan İthalatı > 500 bin \$")

6'lı GTİP Kodu	Ürün Açıklaması	Letonya'nın Türkiye'den İthalatı	Letonya'nın Dünyadan İthalatı	Pazar Payımız
'252800	Tabii boratlar ve bunların konsantreleri, tabii borik asit (H3BO3 <= %85)	2,94 milyon \$	2,94 milyon \$ milyon \$	100,0%
'520100	Pamuk (kardesiz, taranmamış)	2,17 milyon \$	2,54 milyon \$	85,4%
'850421	Sıvı dielektrik transformatörler güç<650 kVA	2,85 milyon \$	3,34 milyon \$	85,3%
'284019	Diğer disodyum tetraborat	0,64 milyon \$	0,82 milyon \$	78,2%
'730820	Demir/çelikten kuleler ve pylonlar	5,68 milyon \$	8,16 milyon \$	69,5%
'711319	Diğer kıymetli metal-kaplamalarından mücevherci eşyası	23,20 milyon	37,20 milyon \$	62,4%
'081310	Kayısı (zerdali dahil) kurutulmuş	0,80 milyon \$	1,38 milyon \$	57,7%
'721720	Demir/alaşimsız çelikten teller (çinko kaplanmış)	1,95 milyon \$	3,77 milyon \$	51,7%
'850423	Sıvı dielektrik transformatörleri;gücü>10000 kVA	1,75 milyon \$	4,55 milyon \$	38,4%
'840310	Merkezi ısıtma kazanları	6,64 milyon \$	17,85 milyon \$	37,2%
'281000	Bor oksitleri; borik asitler	1,64 milyon \$	4,50 milyon \$	36,5%
'070993	Balkabağı, kabak ve su kabağı (taze veya soğutulmuş)	0,64 milyon \$	1,78 milyon \$	36,2%
'081090	Diğer meyveler (taze)	1,40 milyon \$	4,25 milyon \$	33,0%
'730900	Demir/çelik depolar, sarnıçlar, küvler (hacim>300lt)	1,83 milyon \$	5,60 milyon \$	32,8%
'843780	Hububat; baklagilin öğütülmesi, işlenmesi için makine; cihazlar	0,64 milyon \$	2,30 milyon \$	27,9%

- **Letonya Pazarında En Yüksek Pazar Payına Sahip Olduğumuz 30 Ürün (Tablo II)**
(TradeMap, 2018, "Letonya'nın Türkiye'den ve Dünya'dan İthalatı > 500 bin \$")

6'lı GTİP Kodu	Ürün Açıklaması	Letonya'nın Türkiye'den İthalatı	Letonya'nın Dünyadan İthalatı	Pazar Payımız
'080521	Mandarinler (Tanjerin ve Satsumalar dahil); taze veya	0,69 milyon \$	2,51 milyon \$	27,5%
'200110	Hıyar ve kornişon (sirke, asetik asit/konserve edilmiş)	1,55 milyon \$	5,64 milyon \$	27,5%
'732599	Demir/çelikten döküm yoluyla üretilen diğer eşya	0,89 milyon \$	3,54 milyon \$	25,1%
'080550	Limon ve tatlı limon (taze/kurutulmuş)	1,44 milyon \$	5,77 milyon \$	25,0%
'870870	Kara taşıtları için tekerlekleri vb aksam, parça/aksesuarı	2,23 milyon \$	11,05 milyon \$	20,2%
'080610	Üzüm (taze)	2,64 milyon \$	13,21 milyon \$	20,0%
'853720	Kontrol-dağıtım tabloları (gerilim >1000 v.)	0,94 milyon \$	4,88 milyon \$	19,3%
'080929	Kiraz (taze)	0,85 milyon \$	4,60 milyon \$	18,5%
'844313	Ofset baskı yapan diğer makineler, kağıt ebadı ≤ 22 x 36 cm.	0,58 milyon \$	3,20 milyon \$	18,2%
'870210	Minibüs, midibüs ve otobüs; dizel veya yarı dizel, kapasitesi > 10 kişi	2,28 milyon \$	14,17 milyon \$	16,1%
'732219	Demir/çelikten radyatör, aksam ve parçaları	1,72 milyon \$	10,90 milyon \$	15,8%
'760612	Aluminyum alaşımından plaka, levha; dikdörtgen, kalınlık>0, 2mm	1,18 milyon \$	12,98 milyon \$	9,1%
'842139	Diğer motorlar için hava filtreleri	1,31 milyon \$	14,52 milyon \$	9,0%
'830990	Adi metalden mühür kurşunu, yırtılabilen kapsüller, kapaklar	0,88 milyon \$	10,51 milyon \$	8,3%

- **Letonya Pazarında Pazar Payımızın Olmadığı veya Çok Düşük Olduğu İlk 30 Ürün (Letonya'nın Dünyadan İthalatına Göre Sıralı) (Tablo I)** (TradeMap, 2019, "Letonya'nın Dünyadan ithalatı & Türkiye'nin dünyaya ihracatı > 1 milyon \$, Türkiye'nin Letonya'ya İhracatı < 50 bin \$")

6'lı GTİP Kodu	Ürün Açıklaması	Türkiye'nin Dünyaya İhracatı	Letonya'nın Dünyadan İthalatı	Türkiye'nin Letonya'ya İhracatı
'880240	Uçak ve diğer hava taşıtları (boş ağırlık >15000 kg)	75,06 milyon \$	673,16 milyon \$	0
'271019	Diğer yağlar ve müstahzarlar	3.97 milyar \$	656,45 milyon \$	3 bin \$
'300490	Tedavide/korunmada kullanılmak üzere hazırlanan	670,11 milyon \$	525,99 milyon \$	49 bin \$
'851712	Hücresel ağlar için veya diğer kablosuz ağlar için telefonlar	17,97 milyon \$	455,71 milyon \$	0
'271600	Elektrik enerjisi	104,43 milyon \$	238,90 milyon \$	0
'870332	Motorlu taşıt; dizel/yarı dizel (1500cm ³ <silindir	1.83 milyar \$	225,21 milyon \$	0
'851762	Ses, görüntü/diğer bilgileri almaya, çevirmeye,	54,09 milyon \$	199,21 milyon \$	16 bin \$
'870323	Motorlu taşıt; kıvılcım ateşlemeli	1.03 milyar \$	198,08 milyon \$	0
'870322	Motorlu taşıt; kıvılcım ateşlemeli	2.09 milyar \$	135,28 milyon \$	0
'271012	Petrol ve bitümenli yağlardan elde edilen hafif yağlar	2.08 milyar \$	116,90 milyon \$	0
'440711	Çam ağacından kereste; kalınlık>6 mm	1,97 milyon \$	116,75 milyon \$	0
'847130	Portatif nümerik otomatik bilgi işlem makineleri;	16,72 milyon \$	95,79 milyon \$	0
'721049	Demir veya alaşımsız çelikten yassı hadde mamulleri (genişlik=>600mm, oluklu hariç, başka usulle çinko ile	677,51 milyon \$	82,57 milyon \$	1000 \$
'847170	Bellek birimleri	10,47 milyon \$	81,87 milyon \$	9 bin \$
'854231	Elektronik entegre devreler; işlemci ve kontrolör	11,86 milyon \$	77,59 milyon \$	0

- **Letonya Pazarında Pazar Payımızın Olmadığı veya Çok Düşük Olduğu İlk 30 Ürün (Letonya'nın Dünyadan İthalatına Göre Sıralı) (Tablo II)** (TradeMap, 2019, "Letonya'nın Dünyadan ithalatı & Türkiye'nin dünyaya ihracatı > 1 milyon \$, Türkiye'nin Letonya'ya İhracatı < 50 bin \$")

6'lı GTİP Kodu	Ürün Açıklaması	Türkiye'nin Dünyaya İhracatı	Letonya'nın Dünyadan İthalatı	Türkiye'nin Letonya'ya İhracatı
'100199	Buğday (makarnalık durum buğdayı hariç) ve	2,17 milyon \$	75,58 milyon \$	0
'240220	Tütün içeren sigaralar	470,34 milyon \$	74,82 milyon \$	0
'870333	Motorlu taşıt; dizel/yarı dizel (silindir	3,41 milyon \$	73,16 milyon \$	0
'310520	Azot, fosfor, potasyum vs. üçünü birden içeren	31,44 milyon \$	72,82 milyon \$	29 bin \$
'210690	Diğer gıda müstahzarları	359,05 milyon \$	70,81 milyon \$	6 bin \$
'220421	Üzümünden diğer şaraplar (köpüklü hariç) ve fermantasyonu alkol ile önlenmiş/durdurulmuş üzüm	9,39 milyon \$	67,78 milyon \$	0
'847330	Otomatik bilgi işlem makine ve ünitelerinin aksam, parçası	29,31 milyon \$	63,36 milyon \$	0
'870120	Çekiciler; yarı römorklar için	871,01 milyon \$	59,28 milyon \$	0
'721420	Köşeli çubuklar (çentik, yiv, oluk vb şekil bozuklukları	2.59 milyar \$	59,02 milyon \$	0
'220300	Biralar (malttan)	45,98 milyon \$	57,32 milyon \$	0
'090121	Kahve (kafeini alınmamış, kavrulmuş)	11,56 milyon \$	56,44 milyon \$	0
'721070	Demir/alaşimsız çelikten yassı hadde mamulleri	187,73 milyon \$	56,24 milyon \$	0
'120510	Rep/kolza tohumları; düşük erusik asitli	2,37 milyon \$	56,12 milyon \$	0
'240399	Tütün ve tütün yerine geçen madde hülusalari	3,30 milyon \$	53,51 milyon \$	0
'440712	Göknaar (Abies spp.) ve ladin (Picea spp.) ağaçlarından kereste; kalınlık>6 mm	14,53 milyon \$	51,97 milyon \$	0

- **Letonya’da Pazar Payımızı Kaybettiğimiz Tüm Ürünler**

(TradeMap, 2019, "Letonya'nın 2019'da Dünyadan ithalatı > 1 milyon \$" & "Letonya'nın 2018'de Türkiye'den İthalatı > 50 Bin \$")

6'lı GTİP Kodu	Ürün Açıklaması	Letonya'nın Türkiye'den İthalatı (2018)	Letonya'nın Dünyadan İthalatı (2018)	Letonya'nın Türkiye'den İthalatı (2019)	Letonya'nın Dünyadan İthalatı (2019)
'722020	Paslanmaz çelik yassı mamul (soğuk haddelenmiş, genişlik<600mm)	71 bin \$	1,4 milyon \$	0	1,5 milyon \$
'842489	Sıvı-toz püskürtme, dağıtma cihazları-diğer	240 bin \$	3,2 milyon \$	0	3,4 milyon \$
'390110	Özgül kütlesi < 0,94 olan polietilen	155 bin \$	37,5 milyon \$	0	32,5 milyon \$
'040690	Diğer peynirler	83 bin \$	34,6 milyon \$	0	34 milyon \$
'721933	Paslanmaz çelik yassı mamul (1mm<kalın<3mm soğuk haddeli)	171 bin \$	3,5 milyon \$	0	3 milyon \$
'720421	Paslanmaz çelik döküntü, hurdaları	131 bin \$	14,6 milyon \$	0	11,4 milyon \$
'842720	Kendinden hareketli diğer forklift-yük arabaları	63 bin \$	18,3 milyon \$	0	19 milyon \$
'843880	Yiyecek/içecek sanayinde kullanılan diğer makine-cihazlar	188 bin \$	3,9 milyon \$	0	4,3 milyon \$

- **Letonya'ya İhracatımızın Değer Olarak En Çok Arttığı Ürünler**
(TradeMap, 2019, "Letonya'nın 2019'da Türkiye'den ithalatı > 1 milyon \$")

6'lı GTİP Kodu	Ürün Açıklaması	Letonya'nın Türkiye'den İthalatı (2018)	Letonya'nın Türkiye'den İthalatı (2019)	Pazar Kazancı
'730661	Demir/çelikten kaynaklı borular; kesiti kare veya dikdörtgen şeklinde	1,81 milyon \$	2,84 milyon \$	1,02 milyon \$
'080610	Üzüm (taze)	1,99 milyon \$	2,64 milyon \$	0,65 milyon \$
'870870	Kara taşıtları için tekerlekleri vb aksam, parça/aksesuarı	1,81 milyon \$	2,23 milyon \$	0,43 milyon \$
'081090	Diğer meyveler (taze)	1,11 milyon \$	1,40 milyon \$	0,30 milyon \$
'870210	Minibüs, midibüs ve otobüs; dizel veya yarı dizel, kapasitesi >= 10 kişi	2,05 milyon \$	2,28 milyon \$	0,23 milyon \$
'200110	Hıyar ve kornişon (sirke, asetik asit/konserve edilmiş)	1,44 milyon \$	1,55 milyon \$	0,10 milyon \$
'640399	Ayakkabı; yüzü deriden, diğer	1,13 milyon \$	1,22 milyon \$	0,09 milyon \$

- **Letonya'ya İhracatımızın Değer Olarak En Çok Azaldığı Ürünler**
(TradeMap, 2019, "Letonya'nın 2019'de Türkiye'den ithalatı > 1 milyon \$")

6'lı GTİP Kodu	Ürün Açıklaması	Letonya'nın Türkiye'den İthalatı (2018)	Letonya'nın Türkiye'den İthalatı (2019)	Pazar Kaybı
'711319	Diğer kıymetli metal-kaplamalarından mücevherci eşyası	26,53 milyon \$	23,20 milyon \$	-3,33 milyon \$
'760612	Aluminyum alaşımından plaka, levha; dikdörtgen, kalınlık>0, 2mm	3,83 milyon \$	1,18 milyon \$	-2,65 milyon \$
'840310	Merkezi ısıtma kazanları	7,69 milyon \$	6,64 milyon \$	-1,05 milyon \$
'730820	Demir/çelikten kuleler ve pylonlar	6,69 milyon \$	5,68 milyon \$	-1,02 milyon \$
'850423	Sıvı dielektrik transformatörleri;gücü>10000 kVA	2,65 milyon \$	1,75 milyon \$	-0,90 milyon \$
'080550	Limon ve tatlı limon (taze/kurutulmuş)	2,09 milyon \$	1,44 milyon \$	-0,64 milyon \$
'520100	Pamuk (kardesiz, taranmamış)	2,71 milyon \$	2,17 milyon \$	-0,55 milyon \$
'730900	Demir/çelik depolar, sarnıçlar, küvler (hacim>300lt)	2,19 milyon \$	1,83 milyon \$	-0,35 milyon \$
'732219	Demir/çelikten radyatör, aksam ve parçaları	1,91 milyon \$	1,72 milyon \$	-0,19 milyon \$
'252800	Tabii boratlar ve bunların konsantreleri, tabii borik asit (H3BO3 <= %85)	3,03 milyon \$	2,94 milyon \$	-0,08 milyon \$